


Des mots croisés autour de la messe



Verticalement:

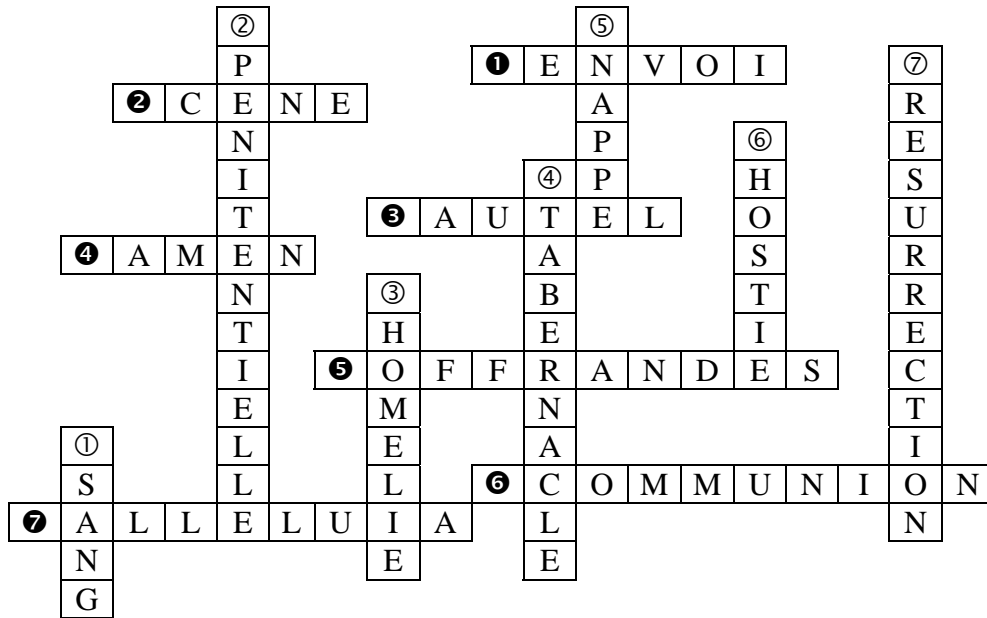
- ① : Le vin le représente
- ② : C'est une prière au début de la messe pour demander le pardon de Dieu
- ③ : C'est le moment du commentaire du prêtre après la lecture de l'Évangile.
- ④ : Lieu où l'on dépose les hosties consacrées après la messe.
- ⑤ : On la met sur l'autel
- ⑥ : Elle représente le corps du Christ.
- ⑦ : La messe nous rappelle cet événement fondamental pour les chrétiens.

Horizontalement:






- ❶ : C'est la dernière partie de la messe quand le prêtre dit : « allez dans la paix du Christ ! »
- ❷ : C'est le dernier repas de Jésus avec ses apôtres.
- ❸ : Mobilier où l'on pose la patène et le calice pendant la messe.
- ❹ : Petit mot que l'on prononce souvent pendant une messe et qui veut dire « oui, je suis d'accord, je le crois ».
- ❺ : On les apporte en procession à l'offertoire.
- ❻ : Moment de la messe où les baptisés viennent en procession vers l'autel.


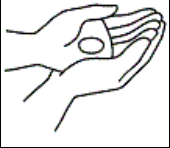
⑦ : Mot qui exprime la joie de croire en Jésus Ressuscité et vivant.

Grille complétée :



Corrections du jeu sur les gestes du prêtre :

<p>1- Il prend du pain et du vin; il les présente à Dieu et Le remercie; il Lui demande d'envoyer Son Esprit Saint sur le pain et le vin pour qu'ils deviennent la vie de Jésus, la présence de Jésus.</p>	
<p>2- Il prend le pain; il remercie Dieu et il élève le pain.</p>	
<p>3- Puis, il prend la coupe; il remercie Dieu et il élève la coupe...</p>	
<p>4-Avant le Notre Père, le prêtre élève le pain et le vin.</p>	
<p>5-Après le Notre Père, pendant le chant "Agneau de Dieu", le prêtre rompt le pain, il le partage.</p>	

6- Ensuite, il se déplace pour donner le pain à l'assemblée.	
7- En recevant le corps du Christ dans ma main , je dis AMEN	

Animation pour des élèves de CP-CE autour des gestes du prêtre pendant la Prière Eucharistique

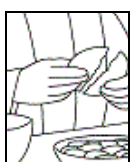
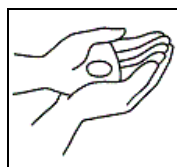
Voici un petit jeu pour mieux comprendre ces gestes et les retrouver quand tu iras à la messe.

⇒ Voici 6 phrases qui expliquent 6 gestes réalisés par le prêtre pendant la messe..

⇒ Lis chaque phrase puis après avoir découpé les 6 dessins place les au bon endroit.

1- Il prend du pain et du vin; il les présente à Dieu et Le remercie; il Lui demande d'envoyer Son Esprit Saint sur le pain et le vin pour qu'ils deviennent la vie de Jésus, la présence de Jésus.	
2- Il prend le pain; il remercie Dieu et il élève le pain.	
3- Puis, il prend la coupe; il remercie Dieu et il élève la coupe...	
4-Avant le Notre Père, le prêtre élève le pain et le vin.	
5-Après le Notre Père, pendant le chant "Agneau de Dieu", le prêtre rompt le pain, il le partage.	
6- Ensuite, il se déplace pour donner le pain à l'assemblée.	

7- En recevant le corps du christ dans ma main, je dis AMEN.



(Proposition pédagogique adaptée à partir d'une synthèse existante sur le site <http://www.idees-cate.com>.