

Cap Espérance 2010 – 2013

*PAP, heure spécifique  
cycles 1, 2 et 3  
en complément des documents fournis par la paroisse*

## Semaine Sainte Temps-fort et célébration

### Vous avez dit : « Semaine Sainte » ?

L'appellation n'est sans doute pas familière pour bon nombre d'enfants. Située à nouveau cette année pendant le temps scolaire, elle nous offre l'opportunité de leur faire découvrir ces temps forts de la vie de Jésus que sont la Cène ou le dernier repas, la passion et la résurrection.

Découverte culturelle pour les uns, éveil à la foi ou première annonce pour d'autres, nous veillerons à ce que la proposition parle à chacun avec respect.

*Voici un déroulement qui peut se vivre sous forme d'un temps - fort d'1/2 journée pour toute l'école, incluant une célébration, ou bien certaines activités pourront se vivre au cours de la semaine, selon le rythme de votre classe.*

### Objectifs

- Découvrir ce passage de la vie de Jésus : sa passion et sa résurrection.
- Permettre aux enfants de découvrir que l'espérance de la résurrection fait vivre des chrétiens aujourd'hui.
- Permettre aux enfants de vivre une approche symbolique de la résurrection avec des images comme celle de la lumière, de la graine ou encore de l'œuf.
- Célébrer Jésus qui donne sa vie pour l'humanité.

Ce dossier comprend :

- le déroulement en trois temps :
  - I. L'accueil (p.1)
  - II. Des ateliers (p.2 - 3)
  - III. Une célébration (p.4 - 5)
- Des documents annexes (p.6-12)

## DEROULEMENT

- 1/2 journée, soit 3h -

### I. ACCUEIL (15 - 20mn)

- 1) Chants au choix (documents annexes, p. 7- 8)
  - « **Viens dans mon cœur, Seigneur** », J. N. et C. Klinguer
  - « **Cogne à la porte de mon cœur** », Mannick et Jo Akepsimas
- 2) Présenter le temps fort : son déroulement, son organisation.
- 3) Constitution des équipes, mêler les enfants des classes. Une « feuille de route » par équipe
  - Equipes cycles 1 et 2 : PS → CP
  - Equipes cycles 2 et 3 : CE1 → CM2

## **II. ATELIERS** (1h20 à 1h30)

(3 à 4 ateliers peuvent être envisagés, de l'ordre de 20 à 30mn)

Une liste d'ateliers est proposée ici, à vous de choisir ou d'en concevoir d'autres, selon les ressources sur place.

### **Ecoute d'un récit biblique de la Passion (pour tous)**

*Objectif : permettre aux enfants de connaître ce passage de l'histoire de Jésus*

Raconter la Semaine Sainte, de l'entrée à Jérusalem à la résurrection (**document annexes, p. 6**)

- Sur le site du SDC : [http://catechese.catho85.org/IMG/doc/La\\_passion\\_racontee\\_aux\\_petits\\_enfants.doc](http://catechese.catho85.org/IMG/doc/La_passion_racontee_aux_petits_enfants.doc)
- Avec une bible pour enfants « La bible racontée aux petits enfants » Bayard Jeunesse
- Avec un DVD, mais cela nécessite un temps plus long que le récit :
  - \* « La vie de Jésus racontée aux petits enfants », Méromédia → cycle 1 et 2
  - \* « Il était une fois Jésus », TF1 Vidéo → Cycle 2 et 3

### **Rencontre avec des témoins (cycles 2 et 3)**

*Objectif : découvrir que les chrétiens croient en Jésus ressuscité et comment cela change leur vie*

Des personnes racontent :

- Soit leur découverte de Dieu
- Soit la découverte de leur vocation
- Soit le dépassement d'une épreuve
- Soit leur engagement au service des autres

### **Réalisation d'une fresque sur la passion de Jésus (pour tous)**

*Objectifs : garder trace du récit, créer un support visuel pour la célébration*

La fresque représente l'ensemble de la Passion ou un moment particulier selon l'accent donné à la célébration. Elle peut être dessinée. Les enfants y apportent des couleurs selon une ou différentes techniques : pastels, peinture, papiers déchiquetés - collés, mosaïques, matériaux divers... (**si besoin, dessins en documents annexes, p. 9**)

### **Découverte et lecture d'œuvres d'art sur la passion (cycles 2 et 3)**

*Objectif : découvrir la passion de Jésus à travers une oeuvre d'art.*

Soit un diaporama, soit un tableau du chemin de croix ou de l'église de la commune : lecture de l'œuvre (qu'est – ce que je vois ?), reconnaître à quel passage de la vie de Jésus elle se rapporte, écoute du récit biblique et confrontation (fidélité au récit ? interprétation personnelle de l'artiste ?)

### **Décoration florale pour la passion et la résurrection (cycles 2 et 3)**

*Objectif : découvrir l'art de fleurir en liturgie*

Avec des éléments naturels et des fleurs, les enfants apprennent à faire une composition qui s'accorde avec la passion ou la résurrection. Ces compositions pourront prendre place lors de la célébration ou être présentes dans le lieu de prière de la classe ou de l'école. Des personnes de l'équipe liturgique de la paroisse peuvent apporter leur contribution à l'animation de l'atelier.

### **Réalisation d'un bougeoir ou d'une bougie décorée (pour tous)**

*Objectif : réaliser un objet qui pourra prendre place dans un lieu de prière ou en célébration, voire être emporté à la maison.*

**Le bougeoir de la Semaine Sainte (documents annexes, p. 10)**

- Photocopier sur papier calque, les quatre étapes de la passion : l'entrée à Jérusalem, la Cène, la mort de Jésus et le tombeau vide. L'enfant peut colorier avec feutres ou passer de l'encre. Le bandeau pourra entourer un pot en verre contenant une votive.
- L'enfant peut aussi peindre un petit pot en verre avec de la peinture vitrail. Une votive sera déposée au centre.

**La bougie décorée (« Le Chemin vers Pâques des 3- 6 ans », Prions en Eglise Junior éveil à la foi, Bayard Jeunesse, p. 59)**

- Nouer un ruban au milieu d'une bougie, décorer la bougie avec gommettes et paillettes brillantes. Cette bougie décorée pourra trouver place lors de la célébration de l'école, ou être apportée par l'enfant lors de la veillée pascale, ou être allumée le jour de Pâques, signe de la résurrection de Jésus, lumière pour tous.

### **Réaliser un jardin de Pâques (pour tous)**

*Objectifs : pour garder mémoire du récit, réaliser un décor illustrant les lieux de la passion de Jésus*

Ce « jardin » peut demeurer dans le hall d'accueil de l'école, ou dans un lieu de recueillement, ou être présent à l'église. Pour sa réalisation, voyez le site du SDC : [http://catechese.catho85.org/IMG/pdf/LE\\_JARDIN\\_DE\\_PAQUES.pdf](http://catechese.catho85.org/IMG/pdf/LE_JARDIN_DE_PAQUES.pdf)

### **Décoration d'œufs de Pâques (pour tous)**

*Objectifs : faire découvrir aux enfants la symbolique de l'œuf en lien avec Pâques*

Faire décorer des œufs de Pâques, à la peinture ou avec des encres, pour décorer la classe (les accrocher sur une branche morte), ou pour offrir (les déposer dans un petit panier). L'œuf est associé à la vie. Au printemps, les poules pondent et couvent pour donner naissance à leurs poussins. Chez les chrétiens, dans la tradition, l'œuf est porteur de vie et la coquille cassée a été associée au tombeau vide d'où le lien avec la fête de Pâques.

### **Réalisation d'un arbre de vie (cycles 1 et 2)**

*Objectif : faire entrevoir la résurrection comme jaillissement de vie par analogie avec la renaissance du printemps.*

Faire décorer aux enfants des éléments caractéristiques du printemps : bourgeons, fleurs, oiseaux, papillons. Accrocher tous ces éléments dans une branche morte. Cette branche pourra prendre place dans le jardin de Pâques, ou en célébration (**gabarits documents annexes, p. 12**)

### **Chants pour la célébration (pour tous)**

*Objectif : apprendre les chants de la célébration*

Apprendre ensemble des chants sur Pâques et pour la célébration (**documents annexes, p. 7 - 8**)

- De J. N. et C. Klinguer :
  - \* « **Viens dans mon cœur, Seigneur** »
  - \* « **Allez le dire, Jésus est vivant** »
  - \* « **La vie a fleuri** »
- De Mannick et Jo Akepsimas
  - \* « **Cogne à la porte de mon cœur** »
  - \* « **Il est ressuscité** »
- De Danièle Sciaky
  - \* « **Heureux celui qui écoute la parole** »
  - \* « **Tu choisis de donner ta vie** »
- De J. F. Kieffer
  - \* « **Alléluia, mon cœur est dans la joie** »

### III. CELEBRATION

#### ACCUEIL

##### - Entrée en procession classe par classe.

Des enfants, accompagnés d'adultes si nécessaire, apportent les réalisations pour la célébration.

##### - Chant d'entrée, au choix :

- \* « Viens dans mon cœur, Seigneur », J. N. et C. Klinguer
- \* « Cogne à la porte de mon cœur », Mannick et Jo Akepsimas

##### - Accueil par le célébrant

- \* signe de croix
- \* Mot de bienvenue et d'introduction, donnant aussi le sens de la célébration. Par exemple :  
« Bonjour à vous et bienvenue les enfants ainsi qu'à vos parents ou grands parents qui vous accompagnent, bonjour aux enseignants et animateurs. Nous sommes rassemblés en cette semaine pour célébrer Jésus qui donne sa vie par amour pour nous. Pour les chrétiens, les amis de Jésus, c'est la Semaine Sainte. Jésus meurt sur la croix, mais Dieu son Père l'a ressuscité, c'est ce que les chrétiens croient et vont fêter dimanche, la grande fête de Pâques. Cette vie plus forte que la mort, Dieu la promet pour nous aussi. Voilà pourquoi nous chantons et nous célébrons le Dieu de la Vie. »

##### - Mise en place de la fresque de la Semaine Sainte, si elle a été réalisée.

#### ECOUTE DE LA PAROLE DE DIEU

##### - Acclamation

- \* « Heureux celui qui écoute la Parole, Heureux celui qui accueille Jésus-Christ », D. Sciaky

##### - Ecoute de la Parole de Dieu

- \* Deux enfants tiennent chacun une grosse bougie allumée.
- \* Lecture dans le lectionnaire
  - selon le jour de célébration, on pourra privilégier une adaptation de l'Evangile du jour (bible pour enfants ou *Prions en Eglise Junior*) : Jeudi saint, la Cène et le lavement des pieds ; Vendredi saint, mort de Jésus et résurrection
  - ou raconter les événements de la Semaine Sainte : résumé de la Semaine Sainte (documents annexes, p. 6, ou site du SDC [http://catechese.catho85.org/IMG/doc/La\\_passion\\_racontee\\_aux\\_petits\\_enfants.doc](http://catechese.catho85.org/IMG/doc/La_passion_racontee_aux_petits_enfants.doc))

##### - Reprise de l'acclamation

- \* « Heureux celui qui écoute la Parole, Heureux celui qui accueille Jésus-Christ », D. Sciaky

##### - Bref commentaire

- \* Soit dialogué avec les enfants
- \* Soit dialogué entre deux adultes, l'un interrogeant l'autre et le conduisant à dire ce qu'il croit

#### REPONSE A LA PAROLE

##### - Mot d'introduction de la démarche (le célébrant)

« Pour dire à Jésus que vous avez commencé à découvrir sa bonne nouvelle de vie et que vous l'accueillez, vous allez apporter votre réalisation, groupe par groupe, paisiblement, en silence, comme une prière. »

Selon les classes et selon ce qui a été réalisé :

##### - Affichage de banderoles (par les enfants de cycle 3).

Des expressions retenues de la rencontre avec les témoins y sont inscrites Ces paroles seront lues à tous.

##### - Composition du Jardin de Pâques

- \* Des compositions florales sont déposées (par les enfants des cycles 2 et 3)

\* Une branche morte peut être garnie par les éléments réalisés (oiseaux, fleurs, papillons) pour devenir un arbre de vie (par les enfants du cycle 1).

- **Déposer et allumer les bougeoirs de la Semaine Sainte au pied de la croix** (par les enfants des cycles 1 et 2)  
La résurrection de Jésus vient éclairer la nuit de Pâques et tous les moments sombres de notre vie.

- **Un chant**, écouté ou interprété par les enfants, peut accompagner ces démarches : « Tu choisis de donner ta vie », D. Sciaky

□ **Recueillement, prière :**

Chaque phrase peut être lue par un adulte et répétée par les enfants.

Pour le jeudi saint :

**Seigneur Jésus,  
Tu nous demandes  
De nous aimer  
Les uns les autres.  
Donne-nous ton Esprit,  
Pour que nous suivions  
ton exemple.**

Anne Gravier  
*Mon Evangile du dimanche à colorier 2011,*  
Mame Edifa

Pour le vendredi saint :

**Jésus quand tu es mort,  
Tous tes amis étaient tristes.  
Mais tu leur as fait une promesse :  
Tout n'est pas fini,  
Une vie nouvelle  
va commencer !**

Anne Gravier  
*Mon Evangile du dimanche à colorier 2011,*  
Mame Edifa

## **ENVOI**

□ **Pour une annonce de la résurrection,**

Le célébrant peut conclure avec cette prière qui marquera l'envoi :

**Une lumière a jailli,  
Je ne peux la garder pour moi.  
A tout le monde,  
Je vais crier cette grande nouvelle.  
Jésus-Christ est ressuscité, alléluia !  
En moi, il fait passer la force de sa vie.  
Il est vraiment ressuscité, alléluia !  
A sa suite, je suis vivant.  
Il est vraiment ressuscité, alléluia !**

*Ma vie est un trésor,*  
Tardy, - Diffusion catéchistique, p. 137

- **Chant d'envoi :**

\* « Allez le dire, Jésus est vivant », J. N. et C. Klinguer

\* Les enfants peuvent repartir avec un feuillet illustré avec récit et chants de la célébration et information des horaires des célébrations du week-end de Pâques en paroisse.

\* Selon les lieux, pour un lien avec la paroisse, les réalisations des enfants peuvent demeurer à l'église le temps des fêtes pascales et être remises par la suite aux enfants.

Michelle Chenu  
Chargée de mission au service de pastorale scolaire  
[Michelle.chenu@ddec85.org](mailto:Michelle.chenu@ddec85.org)

## RECITS BIBLIQUES

### La passion racontée aux petits enfants

Extrait du site du Service Diocésain de catéchèse :

[http://catechese.catho85.org/IMG/doc/La\\_passion\\_racontee\\_aux\\_petits\\_enfants.doc](http://catechese.catho85.org/IMG/doc/La_passion_racontee_aux_petits_enfants.doc)

### Les Rameaux

Jésus entre dans la ville de Jérusalem pour la fête de la Pâque. Il est monté sur un âne. La foule crie de joie : « Hosanna ! Hosanna ! » Les enfants quittent leurs manteaux pour faire un tapis. Tous cueillent des branches pour les agiter. Ce Jésus qui aime les pauvres et les petits, les gens voudraient tant qu'il soit leur roi !

Mais les grands savants n'aiment pas Jésus, ils ont peur qu'il soit le roi. Alors ils ont décidé de le faire mourir.

### Le dernier repas

Le dernier soir, Jésus mange avec ses amis. Il leur dit : « Bientôt, vous ne me verrez plus, mais je serai avec vous ». Il prend du pain et il dit : « Ceci est mon corps ». Puis il prend du vin et dit : « Ce vin, c'est ma vie. Prenez et buvez en tous ! »

Ses amis n'ont pas tout compris.

Après cela, il part dans le jardin des Oliviers. Là, il est très triste. Il est venu apporter l'amour et les gens n'ont pas compris.

### La mort de Jésus

Les soldats entrent dans le jardin et arrêtent Jésus. Ils le font prisonnier. Puis, on se moque de lui, on lui met un manteau rouge, on lui donne un bâton et on lui met une couronne d'épines sur la tête. On le déguise comme s'il était un roi. Jésus ne dit rien.

Les soldats clouent Jésus sur la croix. Jésus meurt. Ses amis sont très malheureux. Marie, sa mère et Jean sont au pied de la croix.

### Le tombeau vide

C'est Dimanche, le premier jour de la semaine. Jésus est mort depuis trois jours et Marie Madeleine vient très tôt au tombeau. Il faisait encore sombre, presque nuit ! Elle voit qu'il est ouvert et que la grosse pierre qui le fermait a été roulée. Vite, elle va le dire à Pierre et à un autre ami que Jésus aimait beaucoup : « On a enlevé le Seigneur Jésus de son tombeau et nous ne savons pas où on l'a mis ».

Les deux amis se précipitent en courant au tombeau et c'est vrai : le corps de Jésus n'est plus là. Par terre ils voient les bandelettes qui enveloppaient le corps de Jésus après sa mort et à côté, bien plié, le drap qui recouvrait sa tête. Ils ne comprennent pas ce qui arrive, mais ils croient très fort qu'il se passe quelque chose de très important.

Ils retournent chez eux, mais Marie reste là : elle pleure, près du tombeau ... Elle se retourne. Jésus est là, tout à côté d'elle, mais elle ne sait pas que c'est lui. Jésus lui dit : « Femme, pourquoi pleures-tu ? » Qui cherches-tu ? » Elle croit qu'il est le jardinier et elle lui dit : « Si c'est toi qui l'as emporté, dis-moi où tu l'as mis, j'irai le chercher, c'était mon ami ». Et Jésus lui dit : « Marie ! ». Alors elle le reconnaît et lui dit : « Rabbouni ! » Quand on dit à quelqu'un « Rabbouni », dans la langue de Jésus, c'est une manière affectueuse de lui dire qu'on l'aime et qu'il est le maître.

Jésus lui dit : « Ne me touche pas. Je vais bientôt monter vers mon Père, va trouver mes frères et dis-leur que bientôt, on ne me verra plus avec les yeux sur la terre, on ne pourra plus me toucher avec les mains, mais je serai avec Dieu, mon Père et votre Père. »

Marie Madeleine va vite trouver les disciples pour leur dire ce qu'elle vient de voir : Jésus est ressuscité ... Il est vivant avec nous ! Quelle bonne nouvelle !

## CHANTS

### « Viens dans mon cœur, Seigneur »

J. N. et C. Klinguer, Chrismiphil

Viens dans mon cœur, Seigneur,  
Pour m'apprendre à aimer...  
Viens dans mon cœur, Seigneur,  
Je voudrais tant te ressembler...

1-Je veux apprendre à partager  
Quand j'ai envie de tout garder  
Mais c'est si dur(bis)

2-Je veux apprendre à pardonner  
Quand j'ai envie de me venger  
Mais c'est si dur(bis)

3-Je veux apprendre à regarder  
Ceux que je laisse de côté  
Mais c'est si dur(bis)

4-Je veux apprendre à te prier  
A te chanter sans me lasser  
Mais c'est si dur(bis)

### « Cogne à la porte de mon cœur »

Mes prières Arc en ciel, Mannick et Jo Akepsimas,

**Cogne à la porte de mon cœur  
Cogne plus fort  
Il s'ouvrira comme une fleur.**

Tu entreras comme le soleil  
Dans ma maison,  
Pour que je sorte du sommeil !

Souffle ton rire dans ma voix  
Souffle plus fort  
Je chanterai Alléluia !

Par cette fête autour de toi  
Tu nous unis  
Pour boire aux sources de ta joie !

### « Heureux celui qui écoute la parole »

*Ecoute et vois*, D. Sciaky

**Heureux celui qui écoutes la parole,  
Heureux celui qui accueille Jésus Christ**

1 - Toi Jésus tu nous dit  
Ecoutez mes amis  
Aimez du fond du cœur  
Mon Père le Seigneur.

2 – Toi Jésus tu nous dit  
Soyez plein de ma vie  
Rendez les autres heureux  
Pour être fils de Dieu.

3 – Toi Jésus tu nous dit  
Dieu nous veut tous unis  
Venez et suivez moi  
Vos cœurs seront en joie.

4 - Toi Jésus tu nous dit  
Que l'amour est sans bruit  
Ce qui est le meilleur  
Se cache au fond du cœur.

5 - Toi Jésus tu nous dit  
Accueillez mon esprit  
Allez bâtir la paix  
Aimez et partager.

### « Tu choisis de donner ta vie »

*Ecoute et vois*, D. Sciaky

**Toi Jésus, tu choisis de donner ta vie  
Tu choisis de donner ta vie.**

1 - Par amour tu veux rassembler  
Pour aller vers Dieu ton Père  
Toi Jésus tu viens tout donner  
Pour ouvrir à la lumière.

2 - Sur la croix Dieu a tout changé  
Il te fait vivre de sa vie  
Tu es mort et ressuscité  
Bien vivant pour tes amis.

3 - Chaque jour pour te ressembler  
Comme toi on peut dire oui  
Toi Jésus tu viens nous guider  
En donnant toujours l'Esprit.

© [Editions Musicales Studio S.M.](#)

**« La vie a fleuri »**

J.N. et C. Klinguer

**La vie a fleuri**

**La vie a fleuri, Jésus est vivant !**

**La vie a fleuri, Jésus est vivant !**

1 - C'était un vendredi, Jésus est arrêté,  
On s'est moqué de lui et on l'a crucifié,  
Mais au matin, tout a changé.

2 - Très tôt dès le matin, Madeleine est venue,  
Plein de fleurs dans les mains, au tombeau de Jésus,  
Mais son ami a disparu.

3 - Bien vite Pierre et Jean, courent jusqu'au tombeau,  
Ils comprennent aussitôt, que Jésus est vivant,  
Et pour toujours tout a changé.

**« Allez le dire »**

J.N. et C. Klinguer

**Allez le dire, allez le dire,**

**Jésus est vivant,**

**Jésus est vivant**

1 - Jésus est mort sur la croix  
Ses ennemis l'ont tué  
On l'a mis dans un grand drap  
Son corps tout enveloppé  
Mais Dieu l'a ressuscité !

2 - Quelques amis de Jésus  
Dans un tombeau l'ont couché  
Quelques amis sont venus  
Rouler la pierre à l'entrée  
Mais Dieu l'a ressuscité !

3 - Mais soudain tout a changé  
Dieu a réveillé Jésus  
La pierre était déplacée  
On ne trouvait plus Jésus  
Car Dieu l'a ressuscité !

4 - Tous ensemble on peut chanter  
Jésus, vivant pour toujours  
Tous ensemble on peut danser  
La vie fleurit pour toujours  
Car Dieu l'a ressuscité !

**Alléluia, mon cœur est dans la joie !**

Jean-François Kieffer, DEV 59 - KT 25-05

<http://www.chantonseneglise.fr/chant.php?chant=7985>

**Alléluia, mon cœur est dans la joie**

**Alléluia, Dieu tu es mon roi.**

**Alléluia, mon cœur est dans la joie**

**Alléluia, je chante pour toi !**

Vers Toi, j'élève les mains, alléluia, alléluia !  
Pour toi je frappe des mains, alléluia, alléluia !

**« Il est ressuscité »**

*Mes prières Arc en ciel, Mannick et Jo Akepsimas*

**Il est ressuscité,**

**Les temps nouveaux commencent !**

**Il est ressuscité,**

**Il est ressuscité !**

PAQUES,  
La vie revient.  
PAQUES,  
C'est le matin.  
PAQUES,  
Dans un jardin !

PAQUES,  
La vie reprend.  
PAQUES,  
Vient le printemps.  
PAQUES,  
Il est vivant !

PAQUES,  
La vie à flots.  
PAQUES,  
Les grandes eaux.  
PAQUES  
Loin du tombeau.

PAQUES  
La vie s'éclaire.  
PAQUES  
Dans un éclair  
PAQUES  
Chemin lumière !



## DESSINS SEMAINE SAINTE

Les illustrations des Rameaux, de la Cène et de Pâques : Anne Gravier, *Mon Evangile du dimanche à colorier 2011*, Editions Mame Edifa  
Illustration du Vendredi Saint : J.F. Kieffer, *Images de l'Evangile à colorier*, Edifa

### Dimanche des Rameaux Jésus entre à Jérusalem



Dans la foule, la plupart étendirent leurs manteaux sur le chemin.  
*Matthieu 21, 8*

### Jeudi Saint, La Cène Dernier repas de Jésus



Vous aussi, faites comme j'ai fait pour vous.  
*d'après Jean 13, 15*

### Vendredi Saint Jésus meurt sur la croix



### Jésus meurt sur la croix

*Matthieu 27, 45-56*

### Dimanche de Pâques Jésus est ressuscité



Il n'est pas ici, car il est ressuscité, comme il l'avait dit.  
*Matthieu 28, 6*

**LE  
BOUGEOIR  
DE  
LA  
SEMAINE  
SAINTE**

Illustrations pour  
les Rameaux,  
la Cène et Pâques :  
Anne Gravier,  
*Mon Evangile du  
dimanche à colorier  
2011,*  
Mame Edifa


Illustration pour la  
croix :  
Jean-François  
Kieffer,  
*Images d'Evangile  
à colorier, n°1,*  
Edifa

Prières :  
Anne Gravier,  
*Mon Evangile du  
dimanche à colorier  
2011,*  
Mame Edifa



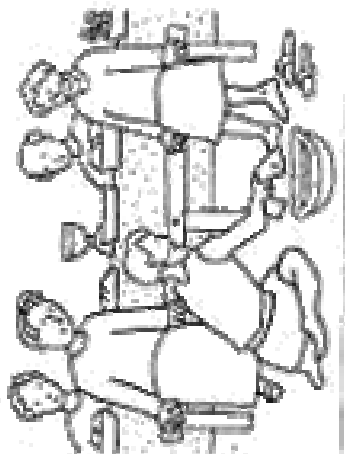
Jésus est ressuscité.

Alléluia !  
Jésus l'a promis :  
Il est ressuscité.  
Il est plus fort que la mort.  
Il est vivant pour toujours.  
Alléluia !



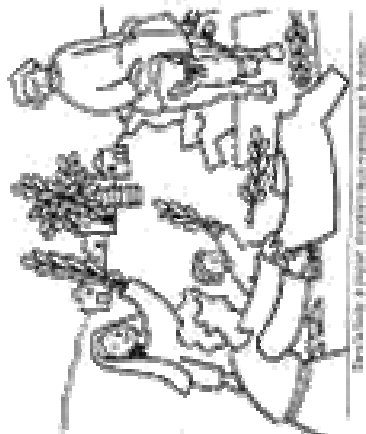
La mort de Jésus

Jésus quand tu es mort,  
Tous tes amis étaient tristes.  
Mais tu leur as fait une  
promesse :  
Tout n'est pas fini.  
Une vie nouvelle  
va commencer !



Le dernier repas de Jésus

Seigneur Jésus,  
Tu nous demandes  
De nous aimer.  
Les uns les autres.  
Donne-nous ton Esprit,  
Pour que nous suivions  
ton exemple.



Jésus entre à Jérusalem

Hosanna  
ou plus haut des cieux !  
Gloire à toi,  
Seigneur Jésus !  
Nous voulons te chanter  
et te fêter.

## PRIERES

### La fête des Rameaux

Hosanna  
au plus haut des cieux !  
Gloire à toi,  
Seigneur Jésus !  
Tu es notre roi.  
Nous voulons te chanter  
et te fêter.

D'après Anne Gravier  
*Mon Evangile du dimanche à colorier 2011,*  
Mame Edifa

Jésus je suis content  
de faire la fête pour toi  
Avec tous tes amis.  
Je suis heureux de chanter :  
« Hosanna,  
Hosanna,  
Hosanna au plus haut des cieux ! »

La fête des Rameaux,  
*Premiers pas vers Dieu*  
Tardy, p.103

### Jeudi Saint, La Cène

Seigneur Jésus,  
Tu nous demandes  
De nous aimer  
Les uns les autres.  
Donne-nous ton Esprit,  
Pour que nous suivions  
ton exemple.

Anne Gravier  
*Mon Evangile du dimanche à colorier 2011,*  
Mame Edifa

Seigneur Jésus,  
Tu es toujours avec nous.  
Ta parole est une source  
pour vivre dans ton amour.  
Ton pain est une nourriture  
Pour grandir dans ton amour.  
Nous te le demandons,  
Garde-nous tous ensemble  
Bien unis dans ton amour.

*Petit caillou blanc*  
Guide animateur, CRER, p. 42

### Vendredi Saint, la mort de Jésus

Jésus quand tu es mort,  
Tous tes amis étaient tristes.  
Mais tu leur as fait une promesse :  
Tout n'est pas fini,  
Une vie nouvelle  
va commencer !

Anne Gravier  
*Mon Evangile du dimanche à colorier 2011,*  
Mame Edifa

Jésus,  
quand je regarde ta croix,  
Je comprends que ton amour est infini :  
Tu es mort pour nous !

Jésus,  
Pardon pour toutes les fois  
Où je ne sais pas aimer comme toi.

Prière du Vendredi saint,  
*Prières tout au long de l'année*  
Mame, p. 64

### Pâques


Alléluia !  
Jésus l'a promis :  
Il est ressuscité.  
Il est plus fort que la mort.  
Il est vivant pour toujours.  
Alléluia !

Anne Gravier  
*Mon Evangile du dimanche à colorier 2011,*  
Mame Edifa


Une lumière a jailli,  
Je ne peux la garder pour moi.  
A tout le monde,  
Je vais crier cette grande nouvelle.  
Jésus-Christ est ressuscité, alléluia !  
En moi, il fait passer la force de sa vie.  
Il est vraiment ressuscité, alléluia !  
A sa suite, je suis vivant.  
Il est vraiment ressuscité, alléluia !

*Ma vie est un trésor,*  
Tardy, - Diffusion catéchistique, p. 137

**GABARITS POUR L'ARBRE DE VIE**



**PAPILLON**



**FLEUR**

**OISEAU**

